

Benutzerhandbuch




Handsender

Gebrauchsanweisung


1. Das Gerät wird mit einer Funkfernbedienung bedient. Dieses besteht aus einem Handsender und einem Empfänger. Der Empfänger ist mit dem Gassteuerungsblock gekoppelt.
2. Der Empfänger und der Gassteuerungsblock befinden sich im Steuerkasten.

1. Bedienung (Fernsteuerung)


1.1. Das Feuer anzünden.

Drücken Sie am Handsender die Taste **OFF** und  (groß) gleichzeitig. Der Start wird durch einen kurzen Piepton bestätigt. Es folgen kurze Töne, bis die Zündflamme und der Hauptbrenner gezündet sind. Nachdem der Hauptbrenner gezündet wurde, geht die Flammenhöhe automatisch auf die maximale Einstellung.

2. Einstellung der Flammenhöhe / Löschen des Feuers.

2.1. Taste drücken  (klein), um das Flammenbild zu verringern und den Brenner abzuschalten.

2.2. (Löschung des Brandes: "STAND BY"). (Durch kurzes Drücken der Taste wird das Flammenbild schrittweise abgesenkt).

2.3. Presse  (groß)-Taste, um das Flammenbild zu vergrößern. (Durch kurzes Drücken der Taste wird das Flammenbild schrittweise erhöht).

3. Ausschalten des Geräts.

3.1. Taste drücken  (klein), um das Flammenbild zu verringern und den Brenner abzuschalten ("STAND BY").

3.2. Drücken Sie dann die Taste OFF, um das gesamte Gerät einschließlich der Zündflamme auszuschalten.